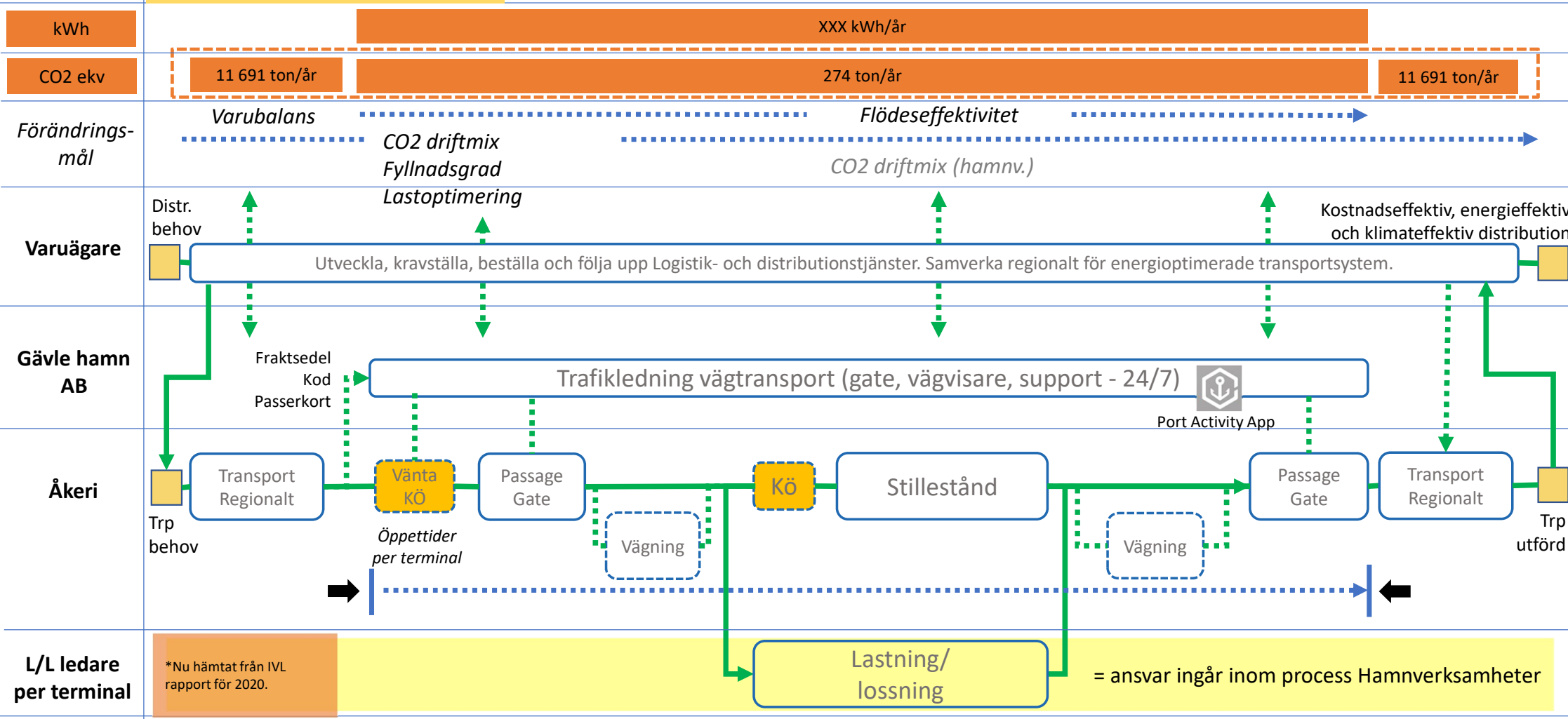


VÄG

Godsvolym: 3 642 000 godston/år (2019)
 CO2 utsläpp inom hamnen: ca 274 ton/år
 CO2 utsläpp 20 mil regionalt: ca 23 400 ton/år (*)
 Antal inpasseringar hamnen: 120 000 st/år

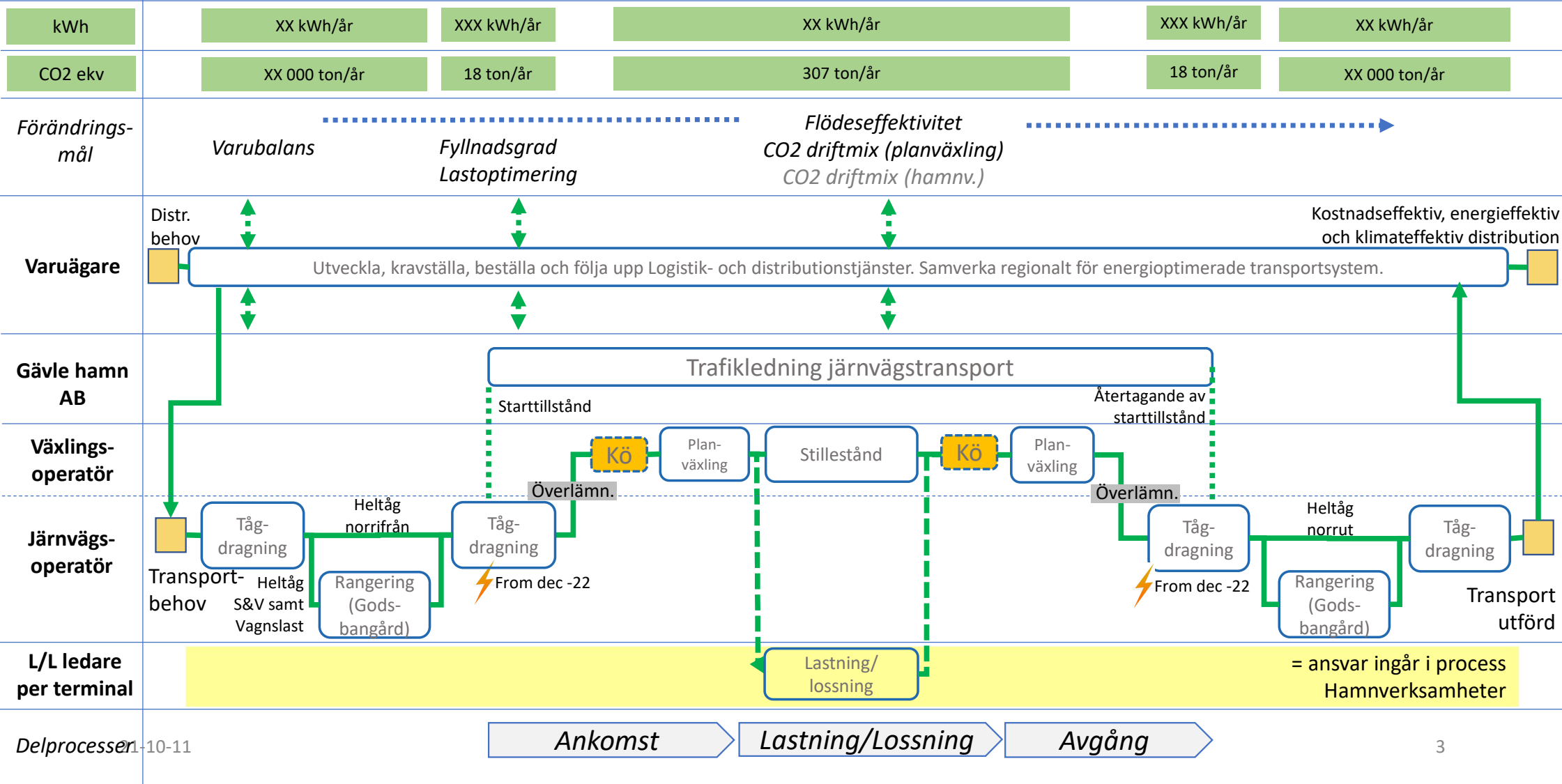
Energioptimerat Hamnkluster - VÄGTRANSPORTER

Illustration av process vägtransporter Gävle hamnkluster, samverkan mellan aktörer för CO2 reduktion och Energoptimering
 Version 211011



Godsvolym: 1 041 000 godston/år
 CO2 utsläpp: 342 ton/år inom (2020)
 Antal vagnar: 40 700 st/år

Illustration av process järnvägstransporter Gävle hamnkluster, samverkan mellan aktörer för CO2 reduktion och Energoptimering
 Version 211011



HAMN

Godsvolym tton:

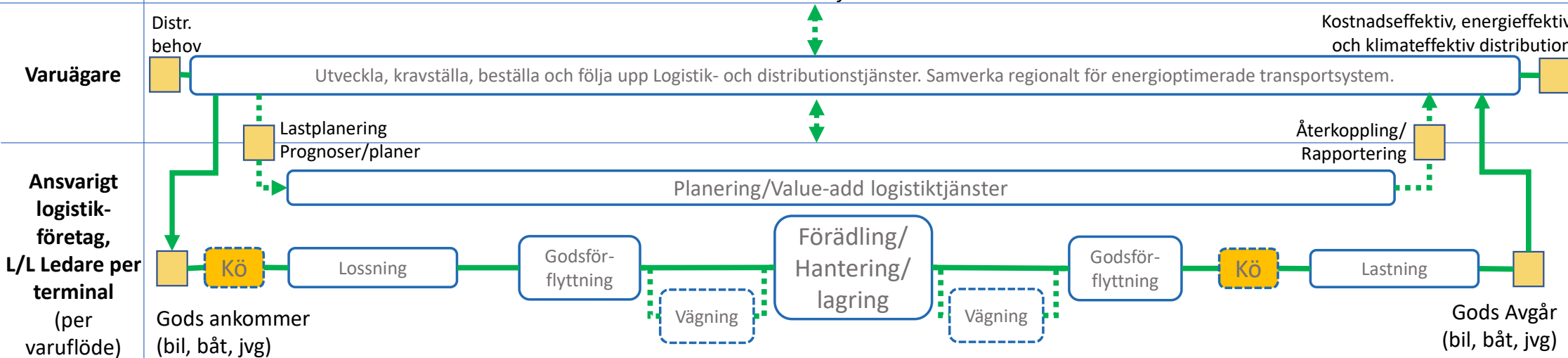
Energioptimerat Hamnkluster - HAMNVERKSAMHETER

Illustration av process hamnverksamheter Gävle hamnkluster, samverkan mellan aktörer för CO2 reduktion och Energoptimering

Version 211011

| | |
|---------|-------------------|
| kWh | 31 186 510 kWh/år |
| CO2 ekv | 5 508 ton/år |

Förändringsmål: Energiförbrukning, Flödeseffektivitet, CO2 driftmix



Service-/Fartygstjänster
Lots, bogserbåts, leveranser, hantering avfall etc.



21-10-11